

plenum 8-320

Factory design, 1956

Sitzschale Formsperrholz, Metallgestell verchromt,
sichtbar genietet, stapelbar, Reihenverbindung möglich,
Achsabstand 49cm,
B48, T52, H85, SH46

Factory design, 1956

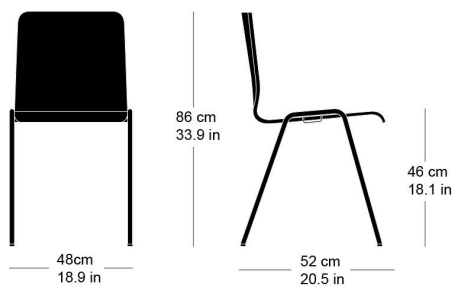
Coque en contreplaqué moulé, rivetage apparent, châssis
en métal chromé, empilable, système d'accouplement en
option, distance axiale 49cm
L48, P52, H85, HAss46

Factory design, 1956

Seat shell moulded plywood, chrome-plated metal frame,
exposed rivets, stackable, axis-distance 49cm, optional
row connector
W48, D52, H85, SH46

Technische Angaben / specifications / specifications

Masse / mesure / measure



Gewicht / ponds / weight 5.1 kg 10.2 lb

Reihenverbindung /
accouplement / mating system ja / oui / yes

Stapelung / empilage / stacking 12 Stühle / chaises / chairs

plenum 8-320

Holzarten / types de bois / types of wood



Beech natural BN 000 AM
Buche natur BN 000 AM
Hêtre naturel BN 000 AM




Beech black BB 203 SG
Buche schwarz BB 203 SG
Hêtre noir BB 203 SG




Beech whitewashed BG 172 SG
Buche geweisst BG 172 SG
Hêtre teinté blanc BG 172 SG



Beech anthracite BB 200 SG
Buche anthrazit BB 200 SG
Hêtre anthracite BB 200 SG



Beech ebony BB 100 SG
Buche Ebony BB 100 SG
Hêtre teinté ebony BB 100 SG



Beech walnut BB 151 SG
Buche Nuss BB 151 SG
Hêtre teinté noyer BB 151 SG

Belag / revêtement / surface